



**Безбарьерные  
душевые -  
удовольствие без  
границ**







Всегда считалось, что при выборе безбарьерной душевой кабины принимается во внимание только удобство её использования. Но наряду с этим существуют ещё и другие причины для выбора именно такого вида душевой.

Применение душевых со сливом на уровне пола и не ограниченных перегородками, не только зрительно увеличивает помещение, но и дает возможность индивидуального подбора интерьера душевой. Можно выбрать форму и размер душевой лейки, подобрать плитку для облицовки стен и пола, поддерживающих исполнение самых смелых фантазий дизайнера, а также выбрать тип, форму и расположение слива. Можно выбрать точечное или линейное отведение воды, расположить слив в середине душевой кабины, или на её границе - всё вместе это дает просто уникальные возможности для реализации любых требований заказчика и идей дизайнеров. Данное руководство поможет облегчить и упростить выбор необходимой душевой кабины.





## Содержание

Серия душевых трапов	
HL50 .....	6
Короткий лоток	
HL52 .....	10
Монтажный блок-элемент для душевой	
HL530 .....	14
Дизайн-решётки .....	16
3D-Кофигуратор для душевой .....	18



HL50W



# HL50 in | line

„Чем меньше, тем лучше“  
- если поставлена точная  
задача и используется  
свежая идея, получается  
уникальное дизайнерское  
решение.

# HL50 in | line

Самое замечательное состоит в том, что с помощью невидимого трапа душевого лотка серии HL50 in|line удалось из НЕОБХОДИМОСТИ создать ПРОИЗВЕДЕНИЕ ИСКУССТВА - технические решения ни в чём не уступающие великолепному внешнему виду.





HL50F

Душевые лотки HL50 in/Line имеют 2 варианта исполнения. HL50W – это угловой трап для линейного водоотведения (лоток), который монтируется в месте примыкания стены к полу (пристенный монтаж). Такой лоток не только отлично выглядит, но и гарантированно защищает от протечек место установки. Еще одним преимуществом является простота выполнения разуклонки, т.е. уклон делается по всей поверхности пола душевой зоны к стене. В дополнение, лоток имеет большую пропускную способность – 0,8 л/с, что обеспечивает быстрое удаление воды.

Такую же пропускную способность имеет трап для линейного водоотведения HL50F. Этот лоток, как правило, устанавливается внутри душевой зоны. Что позволяет, в зависимости от типа и формы напольного покрытия, индивидуально выбрать место расположения лотка. Таким образом, остальная часть ванной комнаты остается сухой, даже при высокой производительности душевой установки.



# HL52 Короткий лоток

„Свобода без границ“ в коротком линейном исполнении - “коротко и практично „

Короткий душевой лоток серии HL52 - это компактное решение и изысканный дизайн для безбарьерных душевых кабин.

Так как за внешней простотой стоят проверенные технические решения лотки серии HL52 с одинаковым успехом могут применяться и для новостроек, и для ремонтируемых помещений. Консоль из полимербетона, армированного сеткой из конструкционной стали и пластиковой сеткой для наклеивания керамических покрытий на тонкий слой мастики - обеспечивают наиболее простой монтаж и надежную гидроизоляцию. Звукоизолирующие регулировочные винты делают возможным точный подбор высоты лотка и предотвращают распространение шума от падающей на пол воды по строительным конструкциям.

# HL52 Короткий лоток

Характерно для HL -  
безграничность во всем

Широкий выбор цветовой гаммы, а также небольшой размер видимых частей лотка (решётка с подрамником) предоставляют большую свободу при планировке и отделке ванной комнаты.

Сталь матовая, сталь полированная, сталь матовая чёрная и Сталь с покрытием под бронзу - все это может удовлетворить как самого взыскательного заказчика, так и дизайнера.



сталь матовая



сталь полированная



сталь - покрытие бронза



сталь матовая черная



# HL530 Монтажный блок-элемент для душевой

## Монтажный блок -элемент с „СУХИМ<sup>®</sup>“ сифоном для линейного водоотведения для безбарьерных душевых.

Монтажный блок-элемент HL530 монтируется в месте премыкания стены к полу (пристенный монтаж), уклон пола выполняется в одной плоскости - к стене и вода не переливается в другие части душевой (ванной комнаты). HL530 подходит для душевых любого размера, при стандартной длине 1200 мм, его очень просто сделать короче (min 350 мм) или удлинить при помощи специального удлинителя HL530V. Сливную решётку монтажного блок-элемента можно смещать влево и вправо, по желанию заказчика.

Но главным достоинством душевого блок-элемента HL530 является „СУХОЙ<sup>®</sup>“ сифон, который в пересохшем состоянии со 100% надёжностью предотвращает попадание канализационных газов в жилые помещения!



Встроенный „СУХОЙ“<sup>®</sup>  
сифон PRIMUS  
гарантированно не  
пропускает запах из  
канализации.

Поверхность  
монтажного блока  
HL530 имеет  
водонепроницаемое  
покрытие  
(гидроизоляционный  
слой), подготовленное  
к наклеиванию плитки.






## Дизайн-решётки для душевых элементов с точечным водоотведением HL523N



Quadra HL3120



Seine HL3121



Orinoco HL3123



Nil HL3124




Yukon HL3125




Primus-Design HL3127



Cut HL066C.1E



Quadra HL66Q.1E




Новинка


Hamam HL3128

„Станьте дизайнером“ -  
с помощью нашей новейшей программы на сайте  
[www.hutterer-lechner.com](http://www.hutterer-lechner.com)  
вы сами сможете смоделировать себе душевую.

PLANNING AID  
for barrier-free showers



**Productpaper Shower board**



**Your shower area**







Size of shower area:	120x100cm	Drainposition:	x = 60cm
Height:	New building from 12cm	(starting left upper corner)	y = 50cm
Tilesize:	5x5cm		

## Примеры конфигурации (компоновки)

Окончательный результат зависит от многих факторов и взаимодействия их между собой - цвет, размер и укладка облицовки, тип и расположение трапа, дизайн решётки.

Внешний вид душевой определяется сочетанием этих деталей. С помощью нового 3D-Конфигуратора от фирмы HL вы получите общую картину вашей будущей душевой.

### Удачи и как можно больше радости с вашей новой душевой!





HL Hutterer & Lechner GmbH

A-2325 Himberg, Brauhausgasse 3-5, Austria

Tel.: 0043 / (0)2235 / 862 91-0, Fax: DW 52

[office@hutterer-lechner.com](mailto:office@hutterer-lechner.com)

[www.hutterer-lechner.com](http://www.hutterer-lechner.com)